

Saber Social

Consultoria e Treinamentos

Portifólio 2025



@sabersocialconsultoria

Quem somos?



Somos uma empresa especializada em Consultoria e Treinamento em Políticas Públicas. Sempre preocupados com a satisfação do cliente, buscamos realizar os trabalhos com profissionais eficientes, possuindo formação acadêmica e experiências profissionais comprovadas.

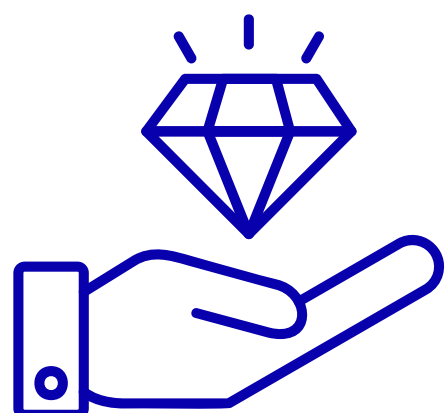

Desde 2012, somos referência em Bauru e região, com mais de 60 municípios parceiros e alto índice de satisfação.





Nossa missão é contribuir com o desenvolvimento humano e social por meio de conhecimentos teóricos e práticos, gerando transformações nas políticas públicas.

“Nossa visão é ser referência na capacitação de profissionais em Bauru e região, sempre buscando inovações e novos conhecimentos.



Nossos valores são: Ética, Comprometimento e Transparência

ÁREAS DE ATUAÇÃO



Assistência Social

Saúde

Educação

ASSESSORIAS

Construímos com você!

Elaboramos Planos, Projetos e Diagnósticos, Minutas de Projetos de Lei e Resoluções, estimulando a participação coletiva das equipes.



CONSULTORIAS

Proporcionamos acesso à conhecimento especializado de forma direcionada a sua demanda, através de visão externa e imparcial, com acompanhamento periódico e suporte na tomada de decisões.




TREINAMENTOS

Contribuímos para
atualização profissional,
valorização da equipe e
aprimoramento dos serviços
ofertados.



GESTÃO




- Gestão do SUAS
- Vigilância Socioassistencial
- Gestão do Cadastro Único
- Gestão do Programa Bolsa Família
- Benefícios Eventuais no SUAS

CONTROLE SOCIAL

- Conselho Municipal da Assistência Social
- Conselho Municipal dos Direitos da Criança e do Adolescente
- Conselho Municipal da Pessoa Idosa
- Conselho Municipal dos Direitos da Mulher
- Conselho Municipal dos Direitos da Pessoa com Deficiência
- Conselho Municipal de Equidade Racial






PROTEÇÃO SOCIAL BÁSICA

- CRAS, PAIF, Gestão do Território e Trabalho Social com Famílias.
- Serviço de Convivência e Fortalecimento de Vínculos para crianças, adolescentes e pessoas idosas.

PROTEÇÃO SOCIAL ESPECIAL DE MÉDIA E ALTA COMPLEXIDADE

- CREAS, PAEFI e Trabalho Social com Famílias.
- Medida Socioeducativa em Meio Aberto.
- Serviço PSE de Média Complexidade para PcD's, idosas e suas famílias.
- Abordagem Social.
- Acolhimento Institucional e Familiar de crianças e adolescentes.
- Acolhimento Institucional para pessoas Idosas.





TEMAS TRANSVERSAIS

- Conselho Tutelar.
- Escuta Especializada de crianças e adolescentes vítimas ou testemunhas de violência.
- Rede de atendimento à mulher vítima de violência doméstica.
- Prevenção à violência contra pessoa idosa.
- Prevenção ao abuso e exploração sexual infantil.
- Educação Étnico Racial.
- Elaboração de Planos e Projetos Sociais.
- Estratégias de articulação da rede.
- Gênero e Diversidade Sexual.
- Serviço Social na Educação.

PALESTRAS

Levamos conhecimento prático e objetivo sobre temas transversais, com conteúdo adaptado para cada público.



- Janeiro Branco.
- Prevenção da Gravidez na Adolescência.
- Dia internacional da Mulher.
- Maio Laranja.
- Junho Violeta.
- Diga não às drogas.
- Dia Internacional do Orgulho LGBTQIA+.
- Dia do Estatuto da Criança e do Adolescente.
- Agosto Lilás.
- Setembro Amarelo.
- Dia Mundial da Pessoa Idosa.
- Outubro Rosa.
- Dia Mundial de Combate ao Bullying.
- Ética no Serviço Público.
- Dia da consciência Negra.
- Dia de Combate à violência contra mulher.
- Dezembro Vermelho.
- Você Faz a Diferença!



CONFERÊNCIAS



Ofertamos toda assessoria para realização dos processos conferenciais, desde a preparação da documentação até elaboração do relatório final para:

- Assistência Social;
- Criança e Adolescente;
- Pessoa Idosa;
- Direitos da Mulher

PROCESSOS SELETIVOS

Realizamos todas as etapas de elaboração, aplicação e correção de provas para processo de escolha para Conselheiros Tutelares e trabalhadores do SUAS.



Mais de 60 municípios parceiros!



Àguas de Santa Bárbara,
Agudos,
Alvinlândia
Apiaí,
Arealva,
Areiópolis,
Assis,
Avaí,
Bady Bassitt,
Bariri,
Bastos,
Bauru
Bernardino de Campos,
Birigui,
Boraceia,
Borebi,
Cabrália Paulista,
Cafelândia
Cruzeiro
Dois Córregos
Duartina
Espírito Santo do Turvo


Gália
Garça
Getulina
Guaíçara
Guaimbê
Guarantã
Iacanga
Iaras
Igaraçu do Tietê
Ipaussu
Itaberá
Itaju
Itapuí
Itararé
Jaú
José Bonifácio
Julio Mesquita
Laranjal Paulista
Lins
Lucianópolis
Macatuba

Manduri
Monte Alto.
Parapúã
Pardinho
Paulistânia
Pederneiras
Pirajuí
Piratininga
Pongaí
Pratânia
Promissão
Quintana
Reginópolis
Rinópolis
Santa Cruz do Rio Pardo
São Manuel
São Pedro do Turvo
Tarumã
Taquarivaí
Tupã
Ubirajara
Uru



**DESCUBRA A EXCELÊNCIA
COM A SABER SOCIAL.**

Entre em contato conosco!



(14) 98135-8620

(14) 99753-0160

contato@sabersocial.com.br

www.sabersocial.com.br